

Exemplu de set dializa MA-991-ZEST-487

1



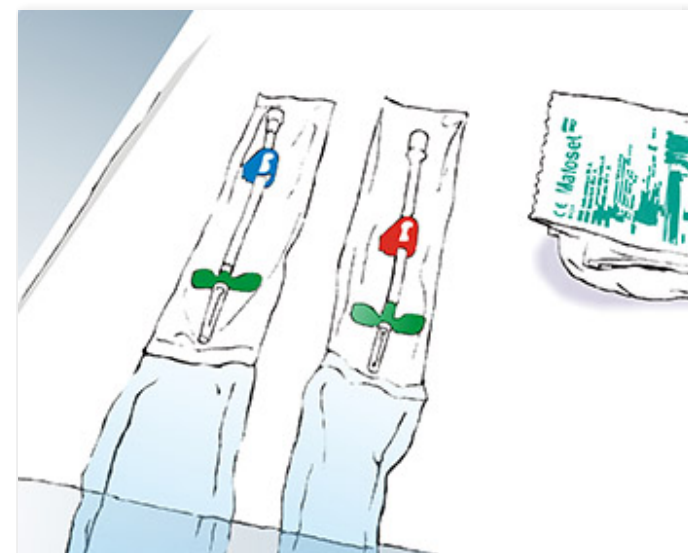
Se recomanda spalarea mainilor inainte de inceperea procedurii (medicul specialist si pacientul).

2



Pentru efectuarea procedurii se pregateste un dezinfectant, un garou, branulele corespunzatoare si se stabileste inceputul si sfarsitul procedurii.

3



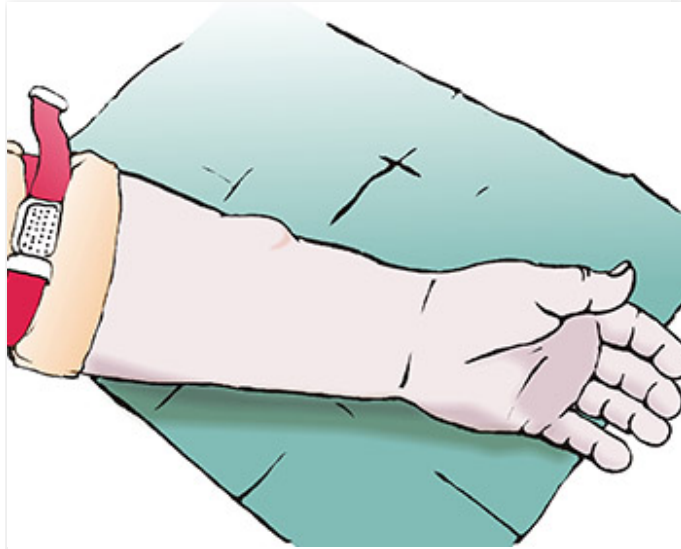
Se desfac ambalajele branulelor si cel al setului conectare dializa, se aplica garoul pe bratul pacientului dar nu se strange.

# Matoset set conectare dializa - metoda de aplicare

4



5



Se scoate campul steril si se pune sub antebratului pacientului.

6



Se pune manusa in mana stanga si cealalta se aseaza pe partea sterila a ambalajului desfacut.

# Matoset set conectare dializa - metoda de aplicare

7



Se dezinfecteaza antebratul pacientului, folosind lichidul dezinfectant pregatit anterior si pansamentele sterile din set.

8



>>

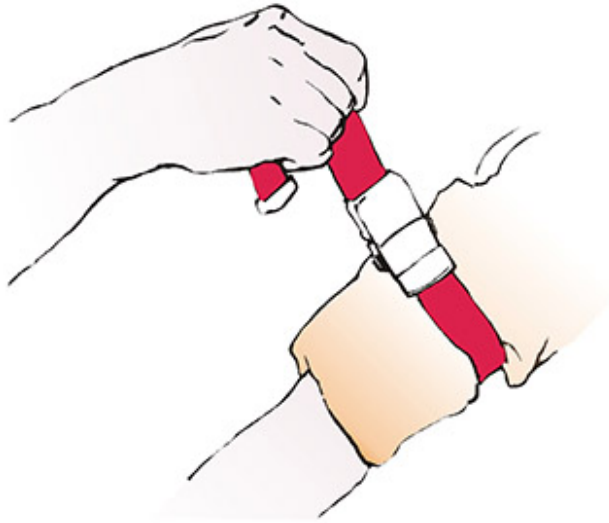
9



>>

# Matoset set conectare dializa - metoda de aplicare

10



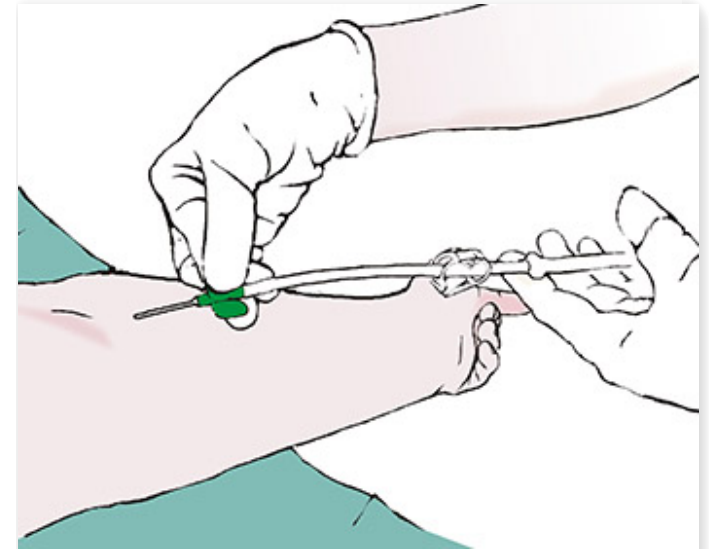
Se strange garoul.

11



Se pune manusa dreapta.

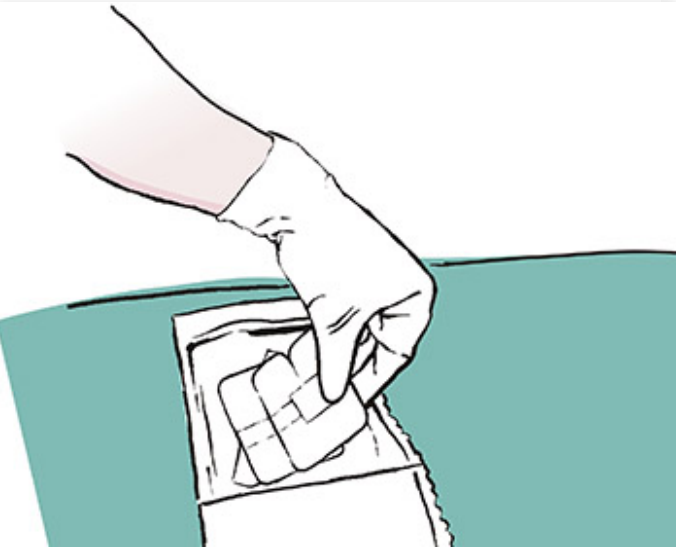
12



Se introduc branulele in vene.

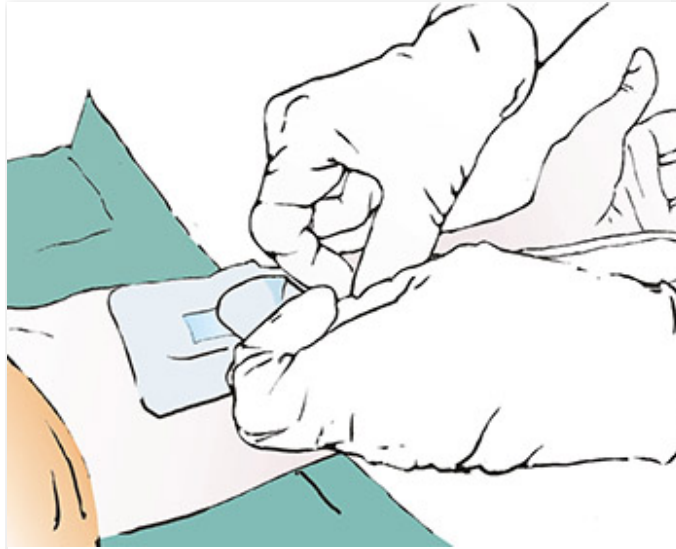
# Matoset set conectare dializa - metoda de aplicare

13

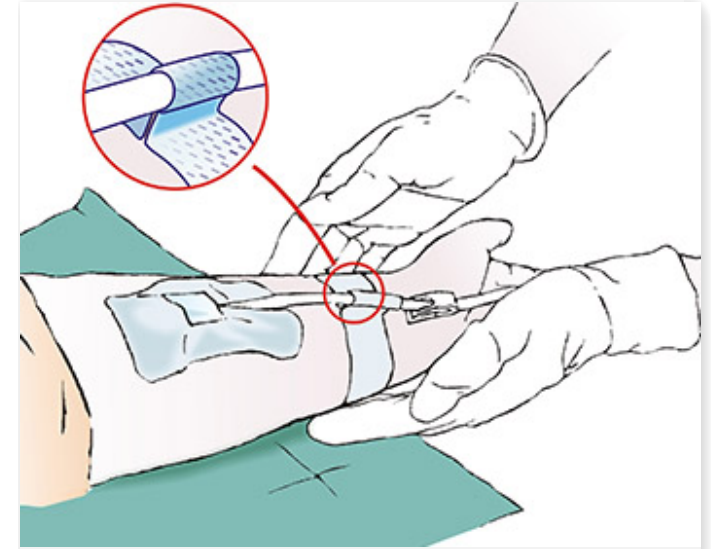


Dupa inserarea fiecărei branule, se fixeaza cu pansamentul special pentru branule (care se gaseste in set).

14

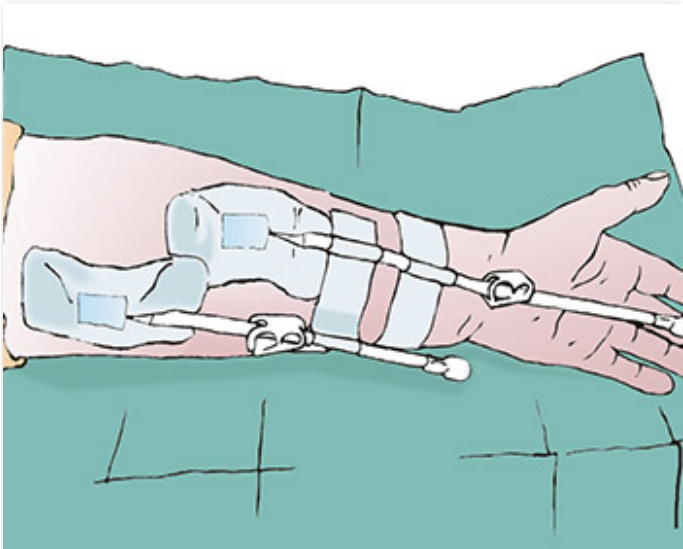


15



La sfarsit se fixeaza tubul branulei cu benzile adezive, din netesut.

16



Acum pacientul este conectat la „rinichiul artificial”. Dializa dureaza intre 3 si 4 ore.