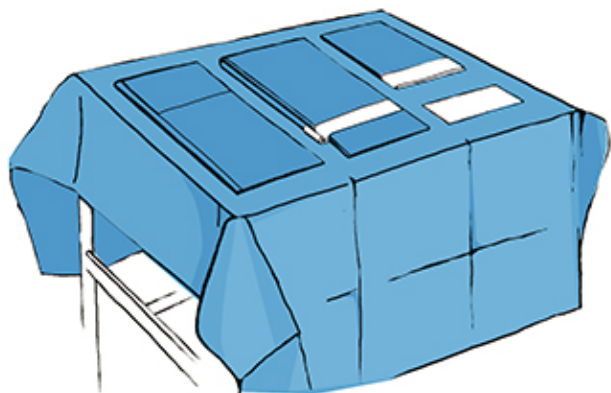
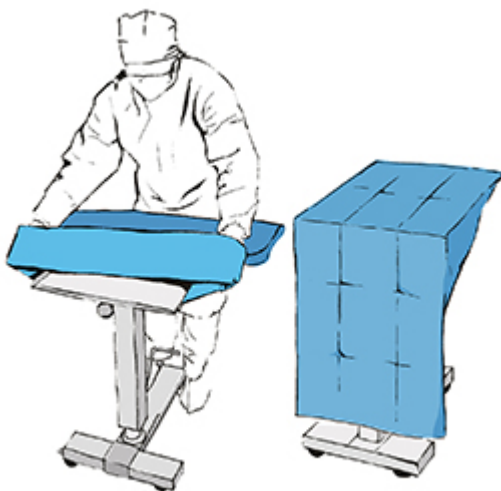


1



Setul desfacut se pune pe masa de instrumente. Se foloseste campul exterior pentru protejarea mesei si a componentelor ramase. Se aseaza componentele pe masa in functie de pictogramele de pe campuri (acestea indica locul plasarii fiecarei componente).

2



Se acopera masa Mayo cu husa speciala.

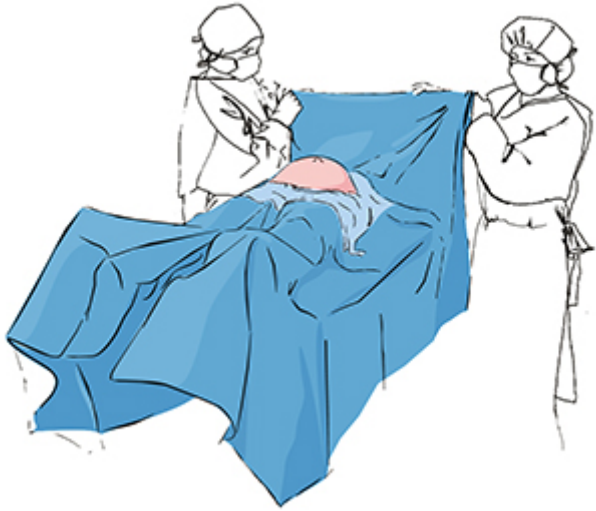
3



Se indeparteaza hartia de protectie de pe folia de incizie din campul principal si se fixeaza pe abdomenul pacientei.

# Pregatirea setului Matodrape pentru cezariana

4



Se acopera picioarele pacientei cu partea inferioara a campului. Partea superioara a campului, se fixeaza din dreptul capului pacientei pana la monitorul de anestezie, cu ajutorul benzilor adezive din colturile campului.

5



Dupa nastere, se sterge nou-nascutul cu prosoabele albe si moi din netesut.

6



Se acopera nou-nascutul cu aleza Seni Soft si i se pune caciulita speciala pentru bebelusi, pe cap.