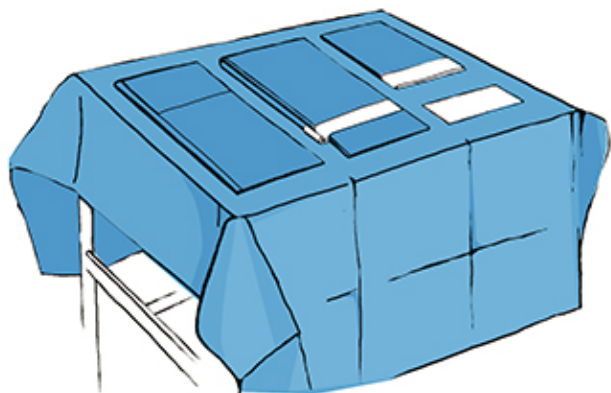
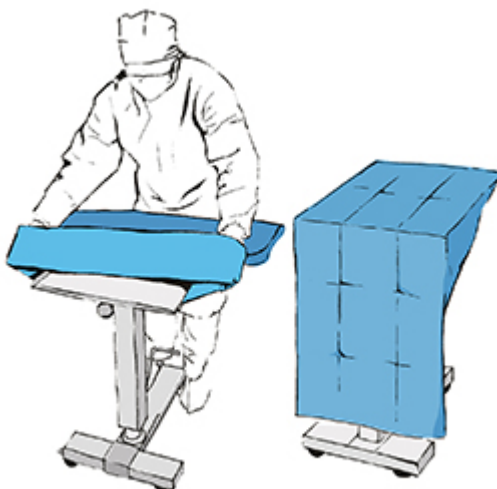


1



Setul desfacut se pune pe masa de instrumente. Se foloseste campul exterior pentru protejarea mesei si a componentelor ramase. Se aseaza componentele pe masa in functie de pictogramele de pe campuri(acestea indica locul plasarii fiecarei componente)

2



Se acopera masa Mayo cu husa speciala.

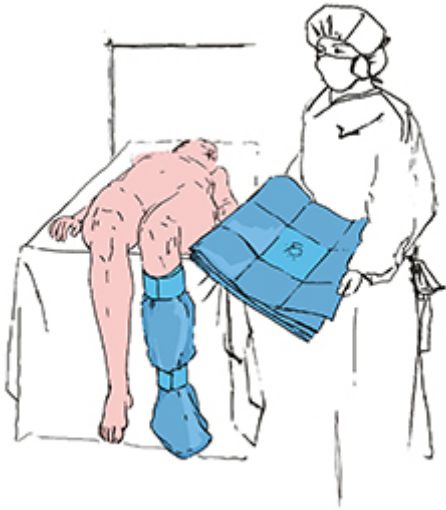
3



Se insafoara piciorul pacientului cu campul specific si se fixeaza sub genunchi cu ajutorul benzilor adezive.

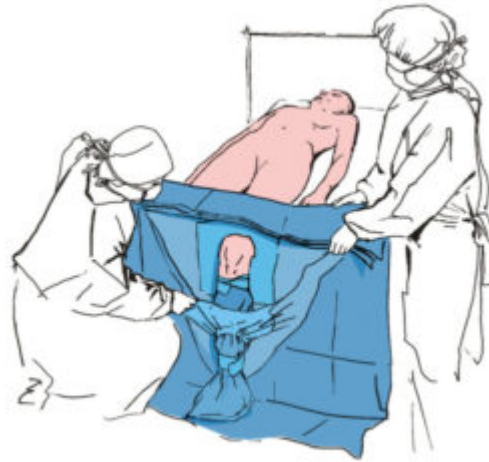
Pregatirea setului de artroscopie genunchi Matodrape

4



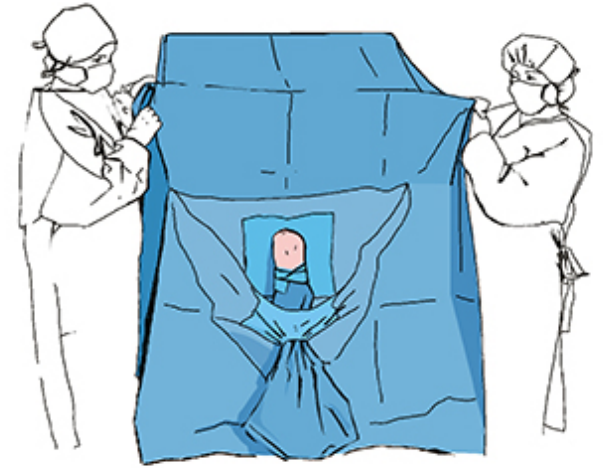
Se desface campul care este impaturit la jumătate. Campul este impaturit în așa fel încât deschizătura cu element elastic, este vizibilă.

5



Se pune piciorul pacientului prin deschizătura elastică din câmp (se trage în sus pe coapsă) și prin deschizătura elastică din pungă, care se fixează sub genunchi.

6



Se acoperă pacientul cu restul câmpului. Se fixează, din dreapta capului pacientului până la monitorul de anestezie, folosind benzile adezive din colțurile câmpului.