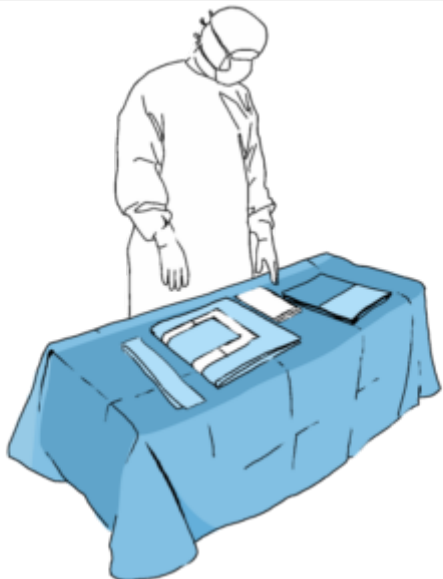
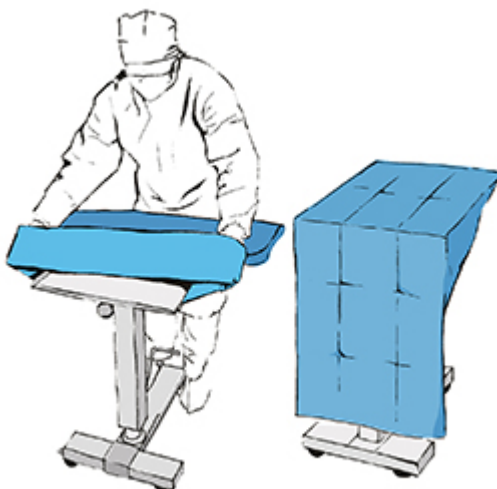


1



Deschideti ambalajul exterior si asezati setul pe masa de instrumente. Folositi campul exterior pentru a proteja masa de instrumente si asezati elementele din set peste.

2



Acoperiti masa Mayo cu husa speciala.

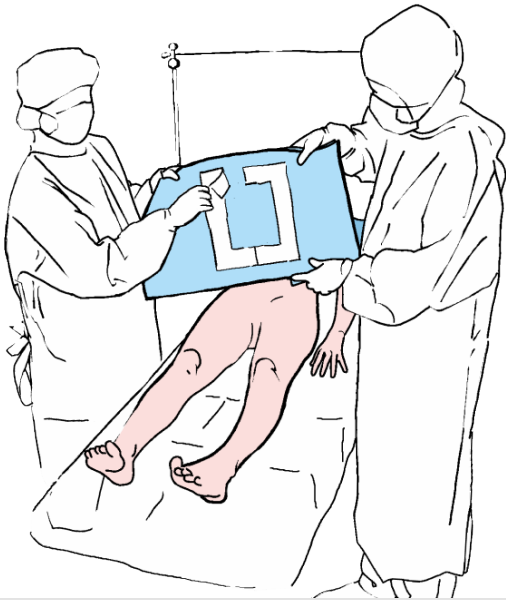
3



Inainte de a acoperi pacientul (delimitand campul operator), acordati atentie pictogramelor care indica directia in care se va desface campul.

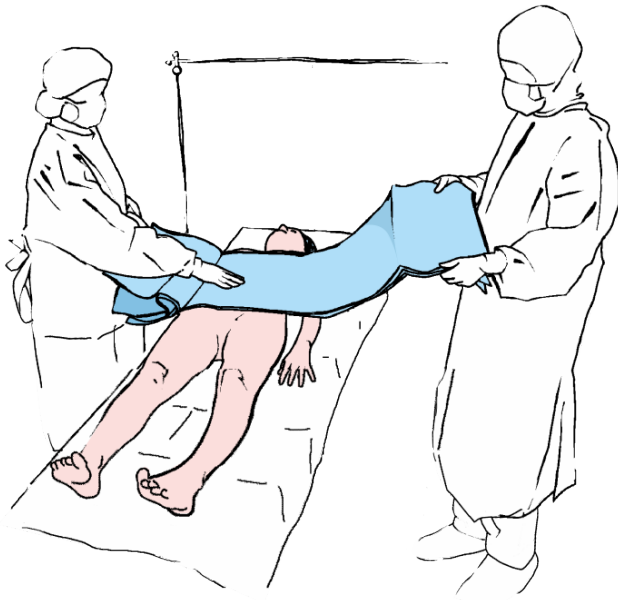
Pregatirea setului de laparotomie Matodrape

4



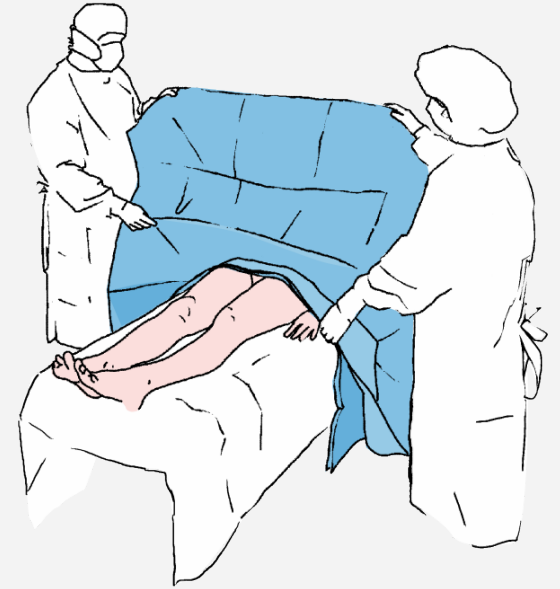
Indepartati hartia de protectie de pe campul principal si se lipiti pe corpul pacientului pentru a delimita marginile campului operator, apoi apasati usor zona aderenta pentru a se fixa pe pielea pacientului.

5



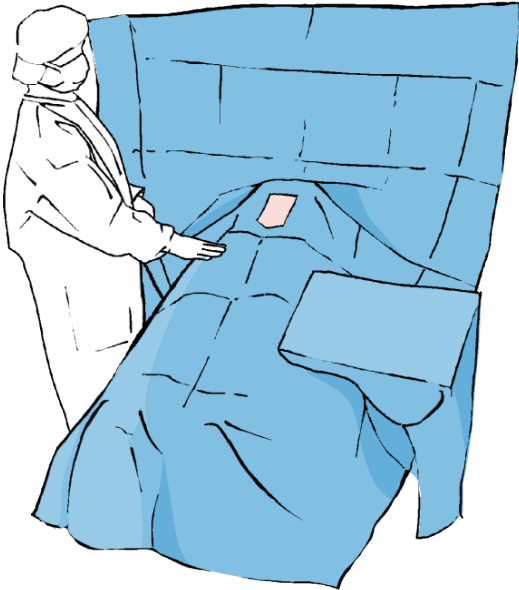
Desfaceti partile laterale ale campului astfel incat acestea sa atarne liber de pe masa de operatie .

6



Desfaceti partea superioara a campului peste capul pacientului, spre monitorul de anestezie, trecand campul peste el si formand astfel un paravan.

7



Desfaceti partea inferioara a campului spre capatul inferior al mesei de operatie, peste picioarele pacientului.