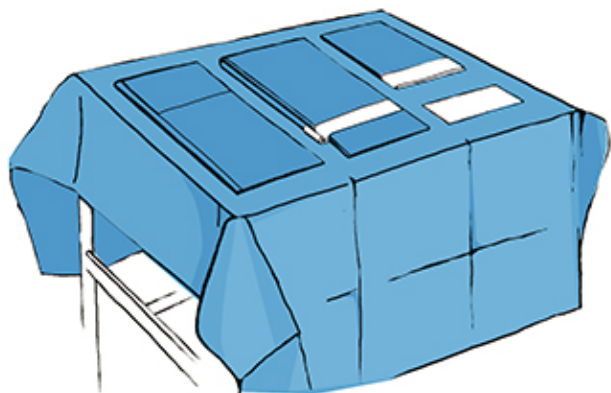
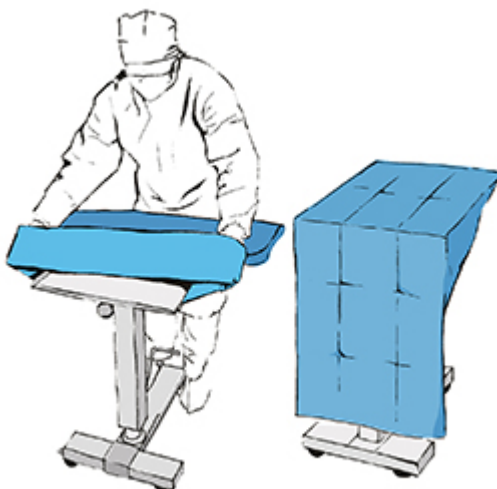


1



Setul desfacut se pune pe masa de instrumente. Se foloseste campul exterior pentru protejarea mesei si componentelor ramase. Se aseaza componentele pe masa in functie de pictogramele de pe campuri (acestea indica locul plasarii fiecarei componente)

2



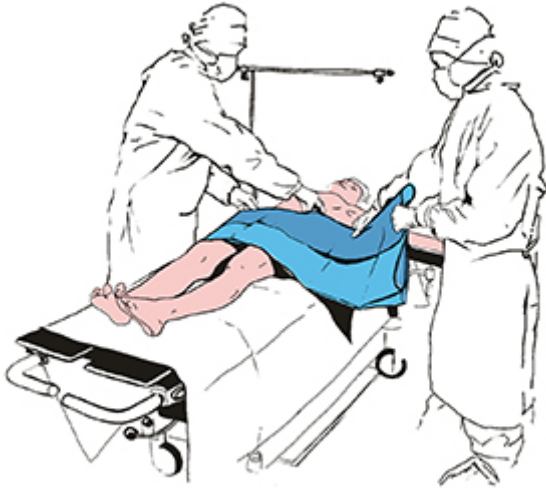
Se acopera masa Mayo cu husa speciala.

3



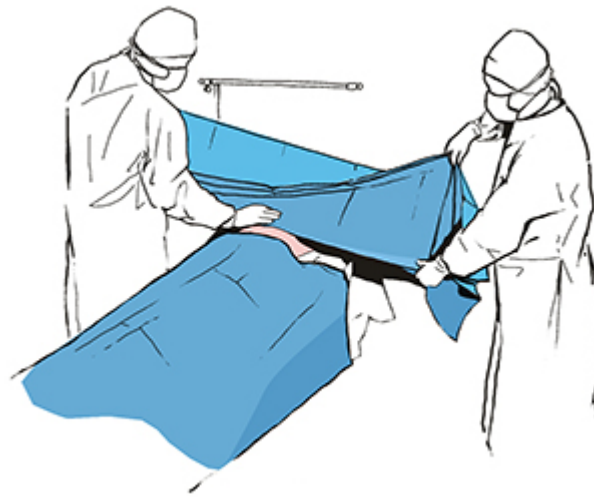
Se indeparteaza folia de protectie de pe partea inferioara a campului cu pictograma unui picior.

4



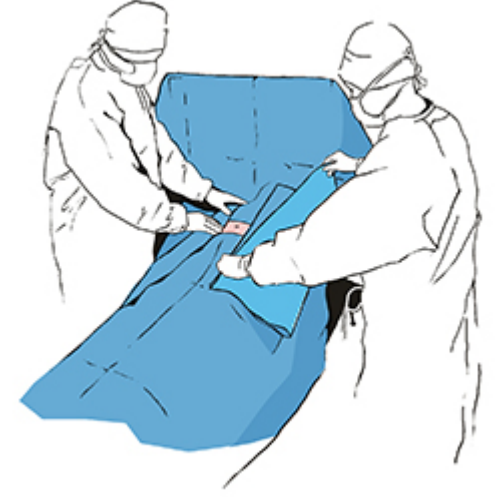
Se fixeaza campul pe corpul pacientului delimitand zona chirurgicala. Se acopera picioarele pacientului cu restul campului.

5



Partea superioara a liniei campului operator este securizata prin fixarea campului din dreptul capului pacientului (campul cu pictograma unui cap). Apoi se desface campul si se fixeaza de monitorul de anestezie, cu ajutorul benzilor adezive din colturile campului.

6



Se pun campurile laterale pentru delimitarea completa a campului operator.